

# LUMINA 2000/16 RZH

26 m | 27 m  
IP54 | IK08



## LUMINA 2000/16 RZH

Auch bei arktischen Temperaturen sorgt eine integrierte Heizung für die optimale Betriebstemperatur. Temperaturempfindliche Einbauten (z. B. der Akku) werden somit vor Kälte geschützt. Unsere Lumina 2000/16 RZH ist in offenen Parkgaragen, Kühlhäusern und Außenbereichen anzutreffen.



## AKKU-LEUCHE

|                         |                          |
|-------------------------|--------------------------|
| Erkennungsweite         | Wand: 26m   Decke: 27m   |
| Schutzart               | IP54                     |
| Schlagfestigkeit        | IK08                     |
| Schutzklasse            | I                        |
| Gehäusematerial         | Polycarbonat             |
| Gehäusefarbe/Oberfläche | weiß                     |
| Anschlussklemme         | 4 x 2,5 <sup>□</sup>     |
| Leuchtmittel            | LED                      |
| Umgebungstemperatur     | -40 °C bis +40 °C        |
| Leistung (AC)           | 40 W (max. Heizleistung) |
| Spannung                | 230 V AC                 |
| Akku                    | NiCd – 3,6 V/2,5 Ah      |

## AUSFÜHRUNG

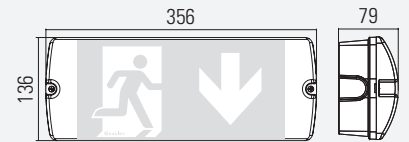
|                                  |       |
|----------------------------------|-------|
| 1 h   mit Auto-Check   BUS-Check | •   • |
| 3 h   mit Auto-Check   BUS-Check | •   • |
| 8 h   mit Auto-Check   BUS-Check | •   • |
| ohne Überwachung                 | -     |
| mit Überwachung                  | -     |
| DALI-Überwachung                 | -     |
| Kinoausführung                   | -     |

## ZUBEHÖR | OPTION

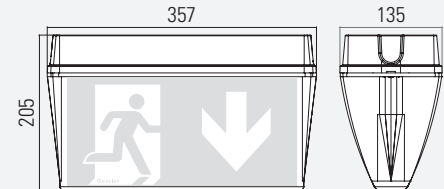
Ballschutzgitter



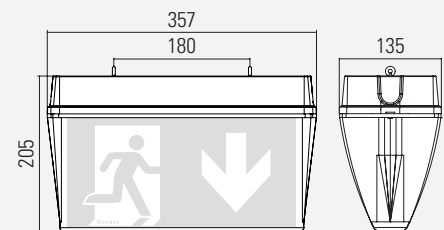
## WANDMONTAGE



## DECKENMONTAGE



## ÖSENMONTAGE



## AUSLEGERMONTAGE

