




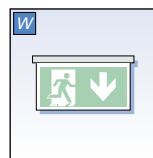
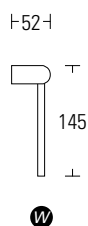
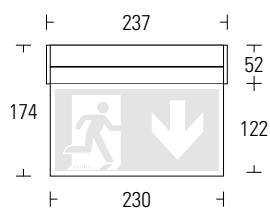


# DISPLAY 2200

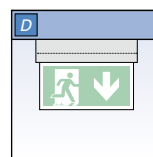
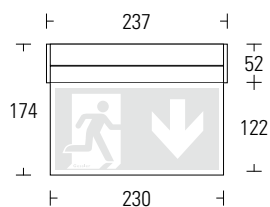
Dezente Nothinweisleuchte  
mit Schwenkarmatur  
in LED-Technik

# 22m

DISPLAY 2200	EVG-Version	Akku-Version	Optional
ERKENNUNGSWEITE / viewing distance	22m		EVG-Version: • Überwachung / monitoring  Akku-Version: • Auto-Check / auto-test   D22-IPU  D22-IPL  D22-IPR
GEHÄUSEMATERIAL / housing material	Aluminium		
GEHÄUSEFARBE / housing colour	silber eloxiert / silver anodised		
LEUCHTMITTEL / illuminant	LED		
LEISTUNG (AC/DC) / load (AC/DC)	5,5VA / 2,7W	–	
SPANNUNG / voltage	230V AC/DC	230V AC	
NiMH-AKKU / NiMH-battery	–	4,8V - 0,8Ah	
SCHUTZART / protection category	IP 41		
SCHUTZKLASSE / protection class	I		
ARTIKELNUMMER / article number	D22		



**Wandmontage**  
wall mounting



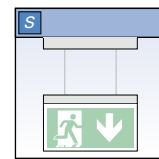
**Deckenmontage**  
ceiling mounting

EVG-Version				Akku-Version				
ohne Überwachung without monitoring	mit Überwachung with monitoring	DALI-Überwachung DALI-monitoring	Kino-Ausführung Theatre version	1h	3h	8h	Auto-Check auto-test	BUS-Check BUS-test
•	–	–	–	•	•	–	•	–



*Das prämierte Leuchtendesign der Display 2200 Seilaufbau zeichnet sich durch einen minimalistischen Gehäuseaufbau aus.*

*Die Spannungsversorgung der LED-Technik zur Ausleuchtung der Acryl-Scheibe wird über die Seilabhängung realisiert.*



**Seilaufbau**  
rope mounting

