


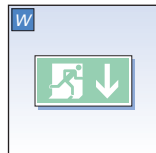


# LUMINA 2000/12

Rettungszeichenleuchte  
in flachem Aluminiumgehäuse

# 30m

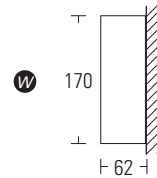
Serienausstattung	EVG-Version	Akku-Version	Zusatzausstattung
ERKENNUNGSWEITE:	30m		<ul style="list-style-type: none"> <li>Gehäuse in Sonderfarbe</li> <li>Ballschutzgitter</li> </ul> EVG-Version: <ul style="list-style-type: none"> <li>Überwachung</li> </ul> Akku-Version: <ul style="list-style-type: none"> <li>BUS-Check</li> <li>Auto-Check</li> </ul> inkl. Piktogramm-Set (PU/PL/PR) 
GEHÄUSEMATERIAL:	Aluminium		
GEHÄUSEFARBE:	RAL 9016 (weiß)		
MÖGLICHE LEUCHTMITTEL:	LED / 8W T5		
ANSCHLUSS-LEISTUNG (DC):	4,1W (LED) / 7,3W (T5)	–	
ANSCHLUSS-SPANNUNG:	230V AC / DC	230V AC	
NiCd-AKKU:	-	3,6V - 2,5Ah/4Ah (LED/T5)	
LICHTSTROMVERHÄLTNIS (Netz / Not):	100%	100% (LED) / 30% (T5)	
SCHUTZART:	IP 41		
SCHUTZKLASSE:	I		
ARTIKELNUMMER:	L12		



Wandmontage



340



170

62

	EVG-Version			Akku-Version				
	ohne Überwachung	mit Überwachung	mit Dali-Überwachung	1h	3h	8h	mit Auto-Check	mit BUS-Check
8W T5	•	•	–	•	•	–	•	•
LED	•	•	•	•	•	•	•	•