




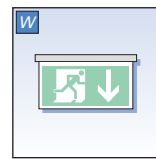
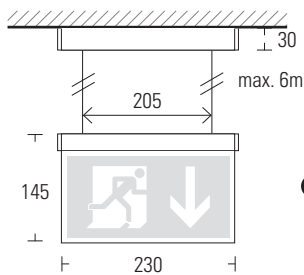
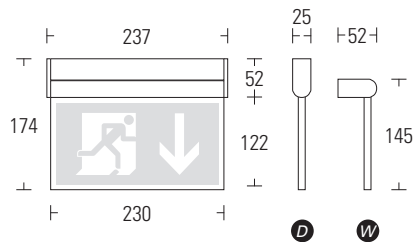


# DISPLAY 2200

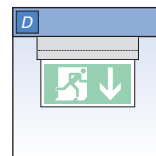
Dezente Nothinweisleuchte  
mit Schwenkarmatur in LED-Technik



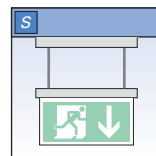
Serienausstattung	EVG-Version	Akku-Version	Zusatzausstattung
ERKENNUNGSWEITE:	22m		<ul style="list-style-type: none"> <li>Ballschutzgitter</li> <li>Gehäuse in Sonderfarbe</li> </ul> <div style="text-align: right; font-size: small;">max. 6m</div>
GEHÄUSEMATERIAL:	Aluminium		
GEHÄUSEFARBE:	silber eloxiert		
LEUCHTMITTEL:	LED		
ANSCHLUSS-LEISTUNG (AC/DC):	1,5VA / 1,7W	3,6VA / -	
ANSCHLUSS-SPANNUNG:	230V AC / DC	230V AC	
NiMH-AKKU:	-	4,8V / 0,8Ah	
LICHTSTROMVERHÄLTNISS (Netz/Not):	100%		
SCHUTZART:	IP 41		
SCHUTZKLASSE:	I		
ARTIKELNUMMER:	D22		 D22-PU  D22-PL  D22-PR



Wandmontage



Deckenmontage



Seilmontage



LED	EVG-Version			Akku-Version				
	ohne Überwachung	mit Überwachung	mit Dali-Überwachung	1h	3h	8h	mit Auto-Check	mit BUS-Check
	•	-	-	•	•	-	-	-