



green buildings
Zertifizierte Nothinweisleuchte
für „nachhaltiges Bauen“

Display 3000/G6 in LED-Technik
Zert.-Nr.: US GBO 41105

DISPLAY 3000/G6

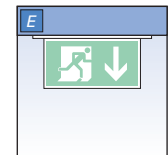
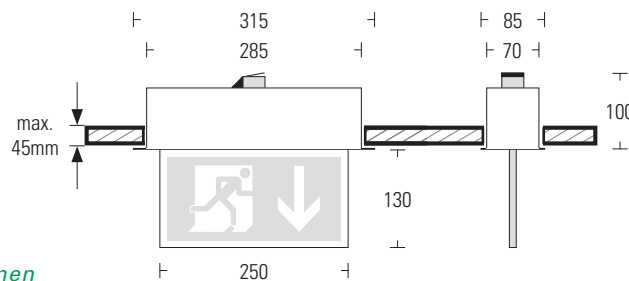
Nothinweisleuchte in schlichtem Design
für Deckeneinbaumontage

24m


Serienausstattung	EVG-Version	Akku-Version	Zusatzausstattung
ERKENNUNGSWEITE:	24m		<ul style="list-style-type: none"> Edelstahl-Blende Gehäuse in Sonderfarbe Ballschutzgitter EVG-Version: <ul style="list-style-type: none"> Überwachung Akku-Version: <ul style="list-style-type: none"> BUS-Check Auto-Check
GEHÄUSEMATERIAL:	Stahlblech		
GEHÄUSEFARBE:	RAL 9016 (weiß)		
DECKENAUSSCHNITT (L x B):	290 x 75mm (Einbautiefe: 100mm)		
LEUCHTMITTEL:	6W T5 / LED		
ANSCHLUSS-LEISTUNG (DC):	5,7W (T5) / 4,1W (LED)	–	
ANSCHLUSS-SPANNUNG:	230V AC / DC	230V AC	
NiCd-AKKU:	-	3,6V - 1,5Ah/4Ah (1h/3h)	
LICHTSTROMVERHÄLTNIS (Netz/Not):	100%	30% (T5) • 100% (LED)	
SCHUTZART / SCHUTZKLASSE:	IP 20 / I		
GEWICHT (INKL. SCHEIBE):	1,6kg	2,1kg / 2,2kg (1h/3h)	
ARTIKELNUMMER:	DG6		DG-250PU DG-250PL DG-250PR



Schnelle und einfache Montage
durch außenliegende Anschlussklemmen
inkl. Zugschraube



Deckeneinbau



Optional:
Blende aus Edelstahl

	EVG-Version			Akku-Version				
	ohne Überwachung	mit Überwachung	mit Dali-Überwachung ^{neu}	1h	3h	8h ^{neu}	mit Auto-Check	mit BUS-Check
6W T5	•	•	–	•	•	–	•	•
LED	•	•	•	•	•	–	•	•