




DISPLAY 2000/G2

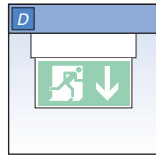
Nothinweisleuchte
in reduziertem Design

34m

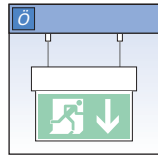
Serienausstattung	EVG-Version	Akku-Version	Zusatzausstattung
ERKENNUNGSWEITE:	34m		<ul style="list-style-type: none"> Edelstahl-Gehäuse Gehäuse in Sonderfarbe Ballschutzgitter EVG-Version: <ul style="list-style-type: none"> Überwachung Akku-Version: <ul style="list-style-type: none"> BUS-Check Auto-Check
GEHÄUSEMATERIAL:	Stahlblech		
GEHÄUSEFARBE:	RAL 9016 (weiß)		
LEUCHTMITTEL:	8W T5 / LED		
ANSCHLUSS-LEISTUNG (DC):	7,3W (T5) • 4,1W (LED)	–	
ANSCHLUSS-SPANNUNG:	230V AC / DC	230V AC	
NiCd-AKKU:	–	3,6V - 1,5Ah/4Ah (1h/3h)	
LICHTSTROMVERHÄLTNISS (Netz/Not):	100%	30% (T5) • 100% (LED)	
SCHUTZART:	IP 41		
SCHUTZKLASSE:	I		
ARTIKELNUMMER:	DG2		



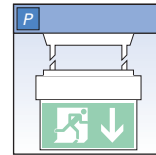
Wandmontage



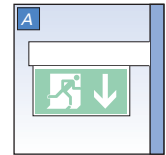
Deckenmontage



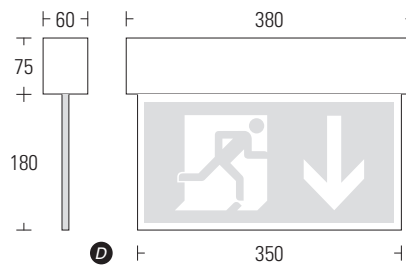
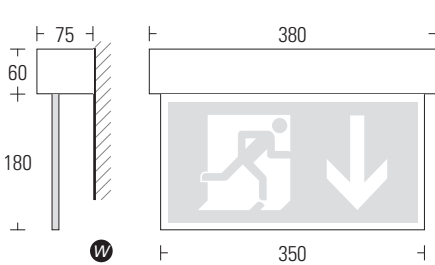
Ösenmontage



Pendelmontage



Wandausleger



Optional:
Gehäuse aus Edelstahl

	EVG-Version			Akku-Version				
	ohne Überwachung	mit Überwachung	mit Dali-Überwachung ^{neu}	1h	3h	8h ^{neu}	mit Auto-Check	mit BUS-Check
8W T5	•	•	–	•	•	–	•	•
LED	•	•	•	•	•	–	•	•